

Nom prénom  
classe

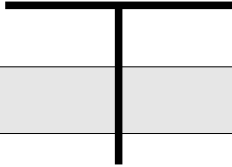
# Histoire de l'informatique

Répartir correctement les informations  
(4 ou 5 images par feuille)  
Dates dans l'ordre chronologique


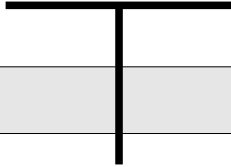
7 cm




1642




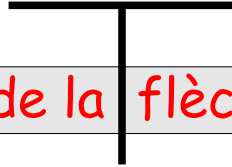
Date




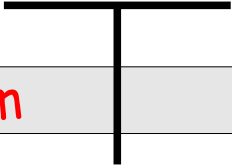
Date



Date



Date



Épaisseur de la flèche : 1cm

**La Pascaline  
de  
Blaise Pascal**

Système mécanique.  
Considéré comme la  
première machine  
à calculer.

**Nom et marque**

Information

**Nom et marque**

Information

**Nom et marque**

Information

**Nom et marque**

Information

# Travail à réaliser

- **Utiliser 4 feuilles en format paysage**, dessiner une flèche (dans le haut). Assembler au scotch les feuilles ensemble.
- Découper les différentes images. Les classer par ordre chronologique (écrire le numéro au dos de l'image)
- Compléter la frise en collant par ordre chronologique **4 ou 5 images par feuille**. Indiquer la date, le nom et la marque du système informatique ainsi que des informations pertinentes concernant le système.
- Attention à l'organisation et au soin de cette frise.

## Aspect final :

